

T'ENTENDS
NON-NON ? ON REPART
À L'AVENTURE!
YOUPIiiii!



JE CROIS
QUE MAGAÏVEUR
A OUBLIÉ QU'IL
AVAIT LE MAL
DE MER...



Partenaires
 

FABRIQUE
LE BATEAU
DU FILM
LA GRANDE AVENTURE
DE NON-NON!

POUR PARTIR
TOUS ENSEMBLE
À L'AVENTURE
QUOiiii!



Document atelier
conçu par Cinéma Public Films.

TUTORIEL


1 > Les agrafes

Retire les agrafes de ce document.

2 > Le découpage

Découpe les 7 éléments en suivant les contours: les deux ailes, la voile, le chapeau, la coque la cheminée et Non-Non et ses amis.



3 > La coque (p.6-7)

- Découpe le rond rose situé sur la grande forme noire, puis, à l'aide d'un crayon bien taillé, fais un trou sur la croix située sur cette même forme.
- Plie chaque partie de la coque en suivant les pointillés roses.
- Applique un point de colle sur chaque zone où tu vois ce signe  puis colle-le sur la zone correspondante (2 zones de colle à l'intérieur de la coque, 2 zones à l'extérieur).

4 > La voile (p.3)

- À l'aide d'un crayon bien taillé, fais un trou sur les croix situées sur la voile.
- Maintenant, glisse-la sur une paille comme le schéma ci-dessous.

5 > La Cheminée (p.10)

- À l'aide d'un cutter, fais une incision en suivant les lignes roses situées sur la cheminée.
- Forme le tube de la cheminée en enrollant la forme puis colle les zones où tu vois ce signe .
- Glisse les deux ailes (p.3) dans les petites encoches de ta cheminée.
- Forme ton chapeau (p.3) et colle les zones où tu vois ce signe .

6 > L'assemblage

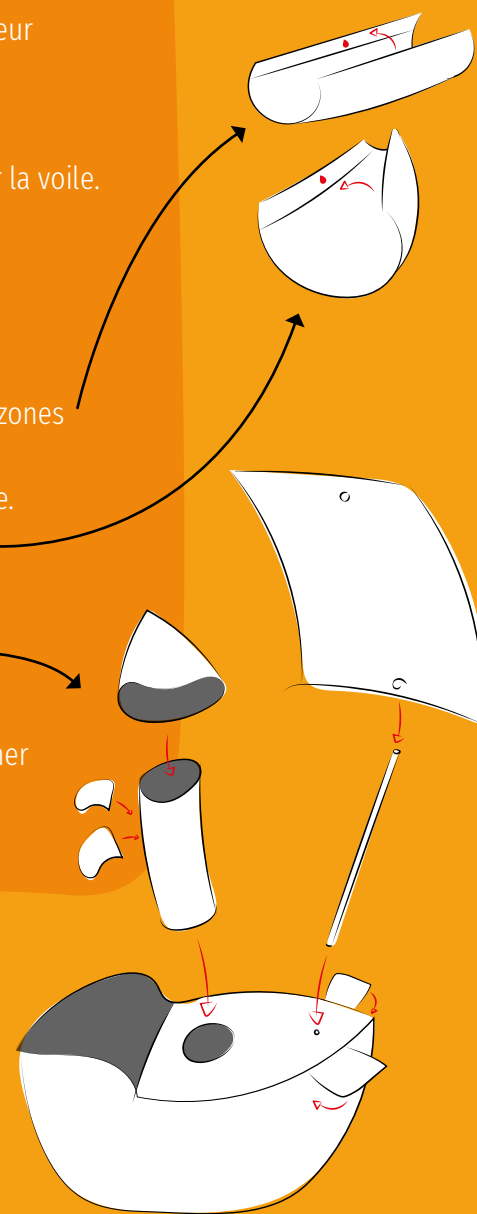


Assemble ton bateau en suivant le schéma ci-contre!

7 > Les personnages

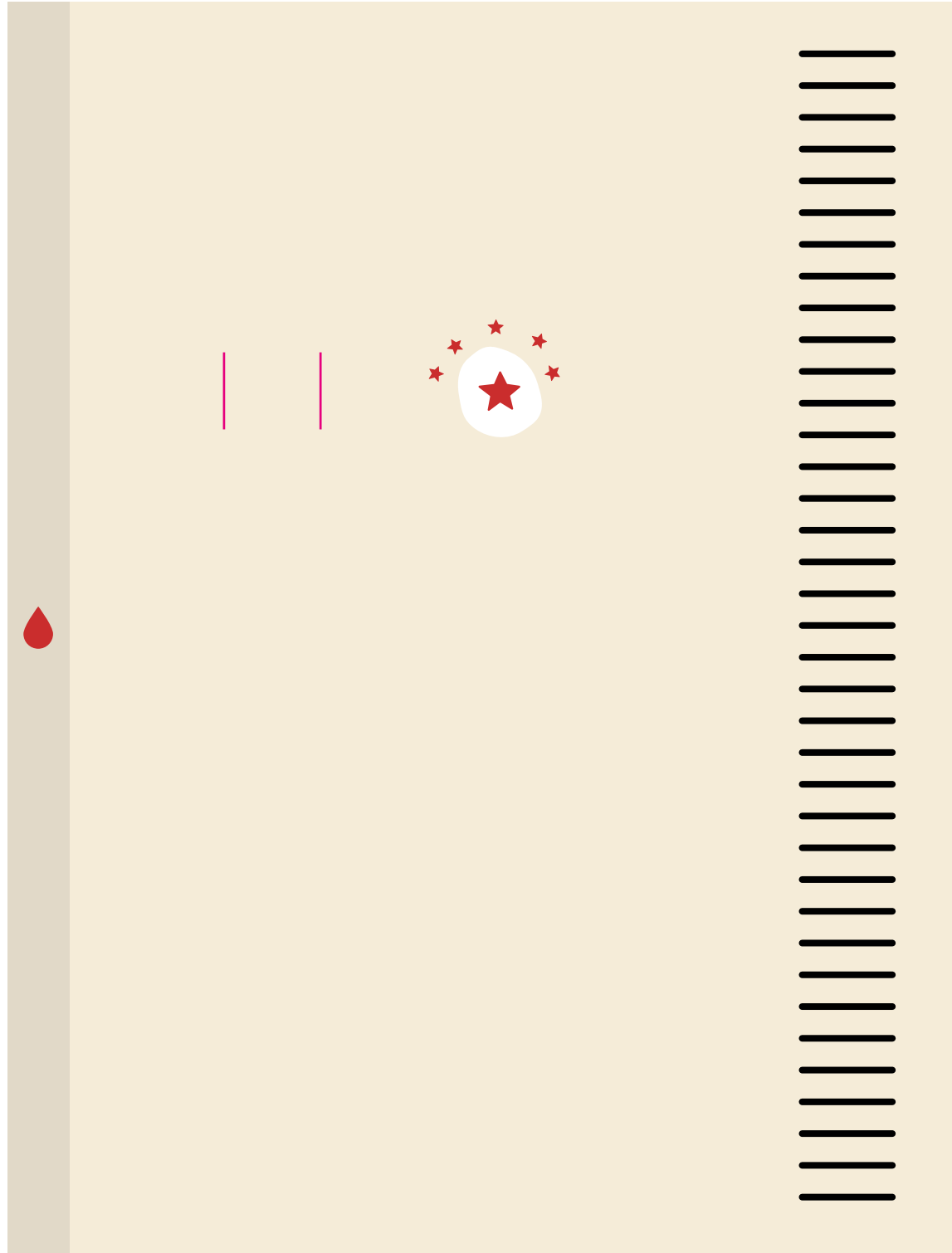
Plie la forme Non-Non et ses amis en suivant la ligne rose pour former un angle droit et les faire tenir debout!

MATÉRIEL

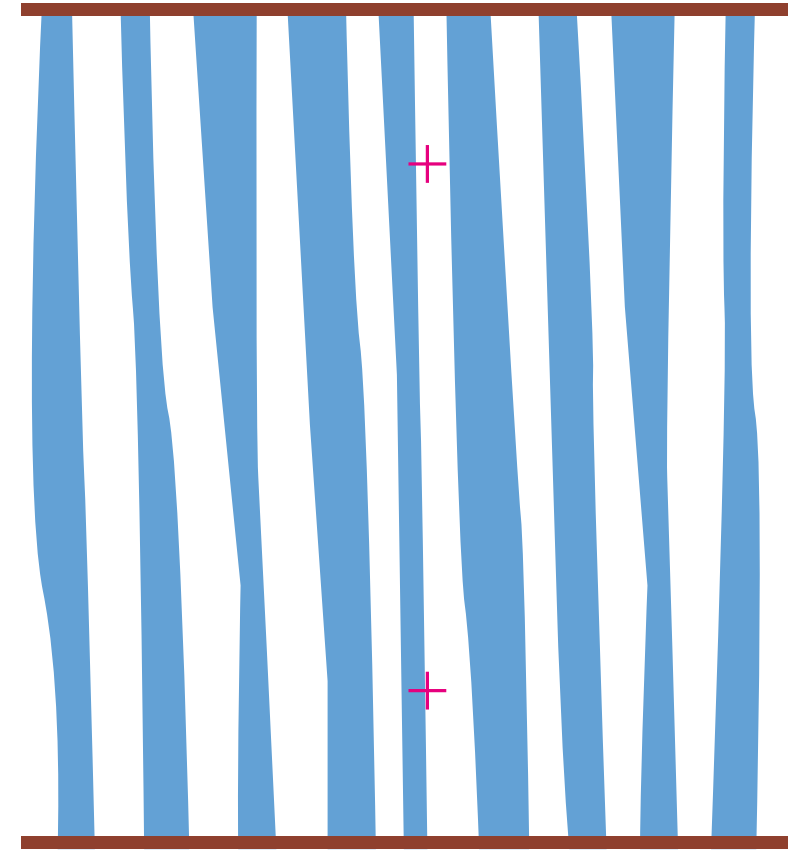
- une paire de ciseaux
- un cutter
- un crayon bien taillé
- de la colle
- une paille



CHEMINÉE




AILES







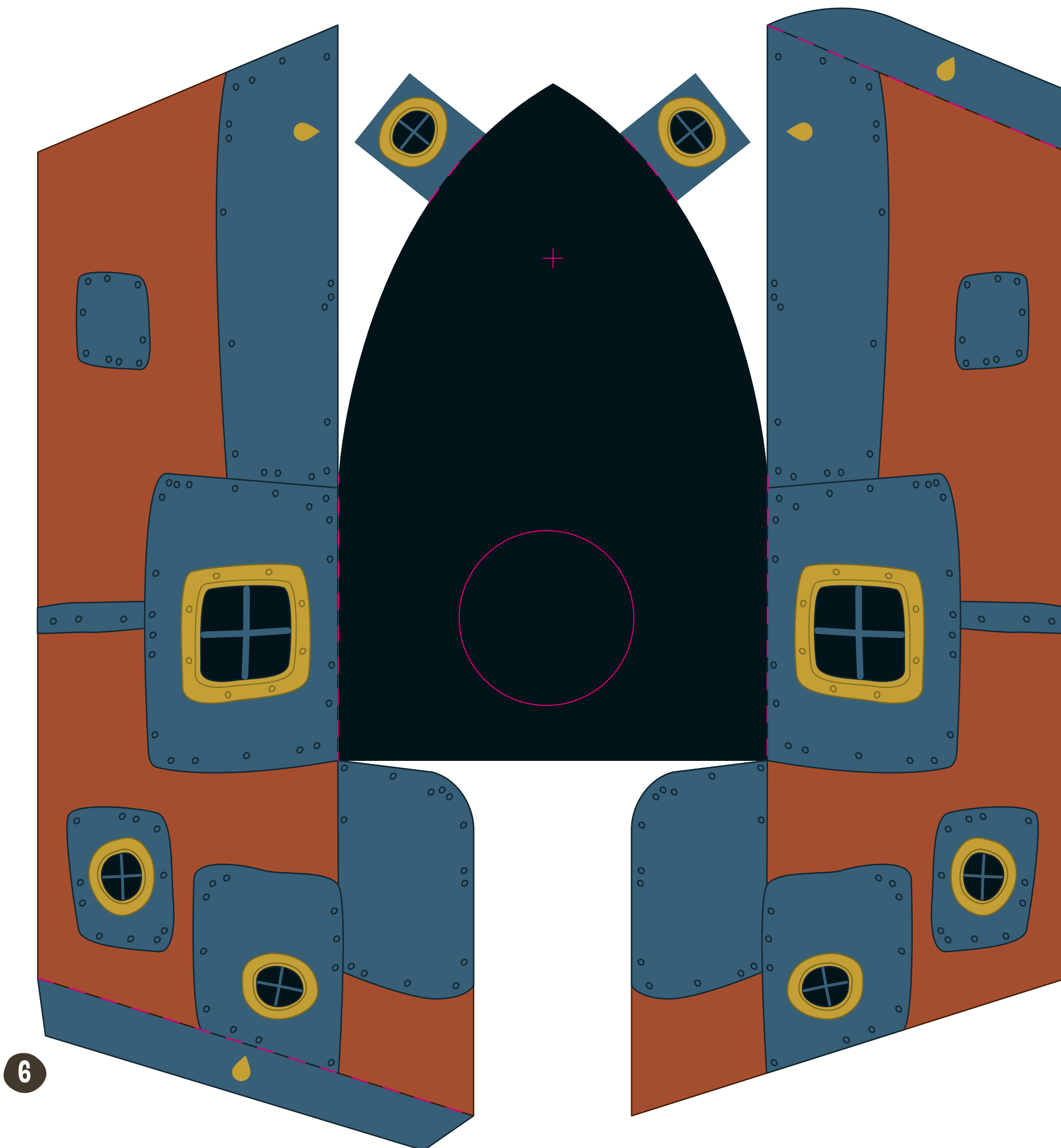
VOILE

CHAPEAU









6

COQUE



NON-NON
ET SES AMIS

7